



---

# APRESENTAÇÃO DOS RESULTADOS

## RELATÓRIO QUANTITATIVO

### TURILÂNDIA - MARANHÃO

---

NOVEMBRO DE 2020

Av. Colares Moreira, Qd 32, Lt 3A - Edifício Business Center, Sala 919  
Renascença II - Cep: 65075-441 / São Luís - MA  
Fone: (98) 3246-4205 / 3246-3629  
Site: [escutec.com](http://escutec.com) / E-mail: [escutec@uol.com.br](mailto:escutec@uol.com.br)





PESQUISAS DE MERCADO E DE OPINIÃO PÚBLICA

## RELATÓRIO METODOLÓGICO TURILÂNDIA - MARANHÃO

### OBJETIVO:

Levantar opinião de eleitores sobre questões políticas e administrativas.

### AMOSTRA:

Representativa dos eleitores, com seleção do entrevistado utilizando-se quotas proporcionais em função das variáveis: sexo, idade, instrução, renda familiar e religião.

### FONTES DE DADOS DA AMOSTRA:

IBGE 2010, PNAD 2012, TSE 2020.

### TIPO DE PESQUISA:

Quantitativa.

### UNIVERSO:

Eleitores acima de 16 anos.

### NÚMERO DE ENTREVISTAS:

Base: 300 entrevistas

### METODOLOGIA USADA:

Amostragem estratificada não probabilística.

### BAIRROS E POVOADOS:

Centro, Vila São Pedro, Beira Rio, Caju, Santa Luzia, Vila Curió, Floresta, Santo Antônio, Pov. Santaninha, Pov. Fé em Deus, Pov. Primavera, Pov. Bacabeira, Pov. Vila da Paz e Pov. Lago Bonito.

### ABORDAGEM:

Entrevistas pessoais face a face feita através de questionário específico no smartphone.

### DATA DE COLETA:

03 e 04 de novembro de 2020

### FILTRAGEM:

Em 100% dos questionários aplicados.

### FISCALIZAÇÃO:

Em 100% dos questionários aplicados através do rastreamento via GPS.

### INTERVALO DE CONFIANÇA:

Estimado em 90%.

### MARGEM DE ERRO MÁXIMA:

5% para mais ou para menos. 15.728 eleitores. Fonte: TSE 2020

### TABULAÇÃO:

Software específico com auditoria sobre os resultados obtidos.

### ESTATÍSTICO RESPONSÁVEL:

Hildete Alves da Costa  
CONRE 5ª REGIÃO  
CPE 8532 5ª Região

**PESQUISA REGISTRADA NO DIA 06/11/2020 PELO SISTEMA PESQUELE DO TSE SOBRE O PROTOCOLO Nº MA-06937/2020 LIBERADA PARA DIVULGAÇÃO A PARTIR DO DIA 12/11/2020**

**Obs:** As tabelas e gráficos que cujas somas das porcentagens não totalizam 100% são decorrentes de arredondamentos ou de múltiplas respostas.



PESQUISAS DE MERCADO E DE OPINIÃO PÚBLICA

## PERFIL DA PESQUISA TURILÂNDIA - MARANHÃO

### SEXO



Masculino	49 %
Feminino	51 %
Total	100 %

### IDADE



Entre 16 e 24 anos	20 %
Entre 25 e 34 anos	23 %
Entre 35 e 59 anos	39 %
Mais de 60 anos	18 %
Total	100 %

### INSTRUÇÃO



Analfabeto, Lê e Escreve	34 %
Ens. Fundamental Completo/ Incompleto	33 %
Ensino Médio Completo/ Incompleto	29 %
Ensino Superior Completo/ Incompleto	4 %
Total	100 %

### RENDA FAMILIAR



Até 1 Salário Mínimo	41 %
Acima 1 até 3 Salário Mínimo	52 %
Mais de 3 Salário Mínimo	6 %
Total	100 %

### RELIGIÃO



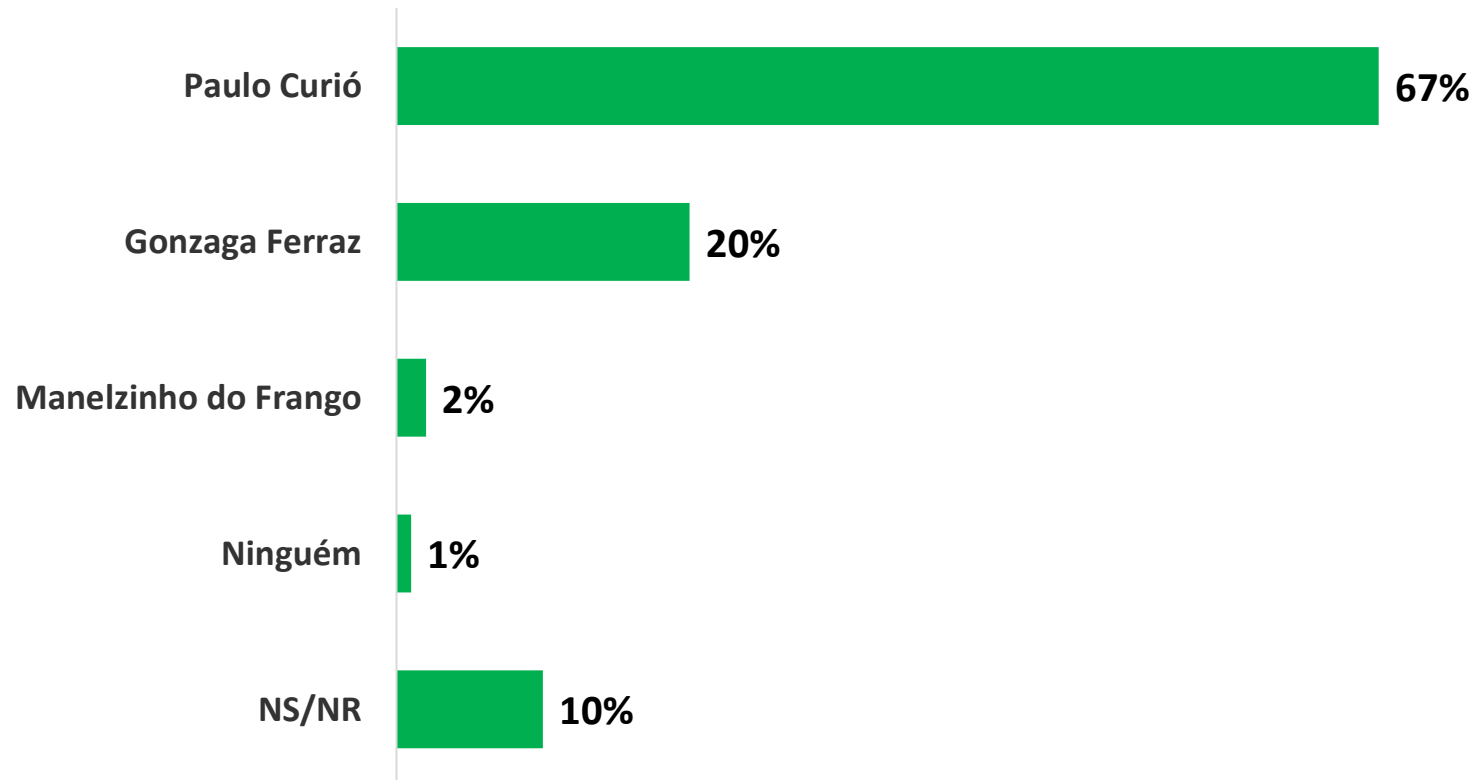
Católica	65 %
Evangélica	28 %
Outras	8 %
Total	100 %

PESQUISA REGISTRADA NO DIA 06/11/2020 PELO SISTEMA PESQUELE DO TSE SOBRE O PROTOCOLO Nº MA-06937/2020  
LIBERADA PARA DIVULGAÇÃO A PARTIR DO DIA 12/11/2020

1. Se as eleições fossem hoje, em quem o(a) Sr.(a) votaria para Prefeito? (Espontânea)

## 1. Intenção de voto para Prefeito. (Espontânea)

Base: 300 entrevistas

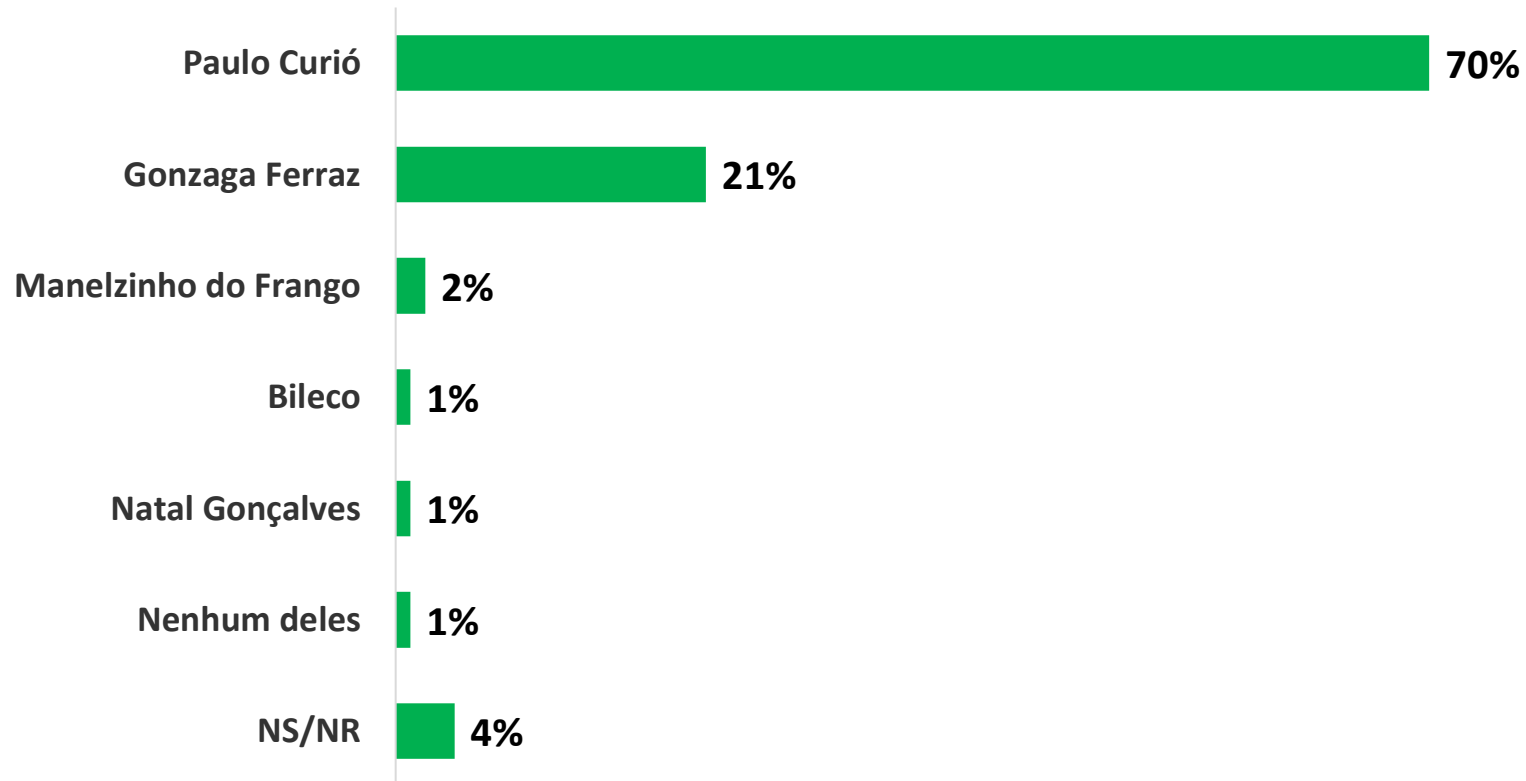


PESQUISA REGISTRADA NO DIA 06/11/2020 PELO SISTEMA PESQUELE DO TSE SOBRE O PROTOCOLO Nº MA-06937/2020  
LIBERADA PARA DIVULGAÇÃO A PARTIR DO DIA 12/11/2020

2. Se as eleições fossem hoje, e sendo estes os candidatos, em quem o(a) Sr.(a) votaria para Prefeito? (Estimulada)

## 2. Intenção de voto para Prefeito. (Estimulada)

Base: 300 entrevistas

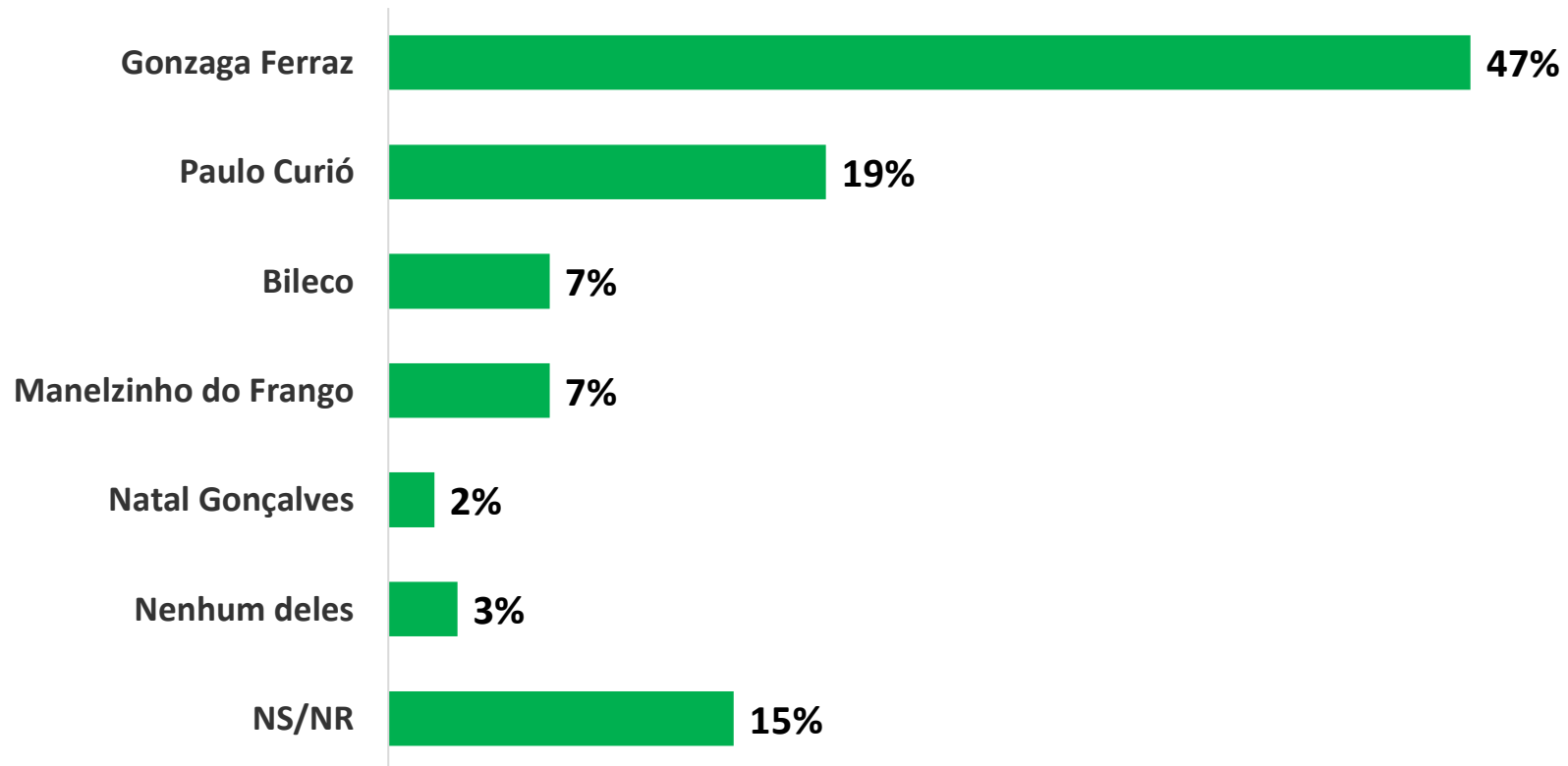


PESQUISA REGISTRADA NO DIA 06/11/2020 PELO SISTEMA PESQUELE DO TSE SOBRE O PROTOCOLO Nº MA-06937/2020  
LIBERADA PARA DIVULGAÇÃO A PARTIR DO DIA 12/11/2020

3. Se as eleições fossem hoje, e sendo estes os candidatos, em quem o(a) Sr.(a) NÃO votaria para Prefeito? (Estimulada)

### 3. Rejeição de voto para Prefeito. (Estimulada)

Base: 300 entrevistas

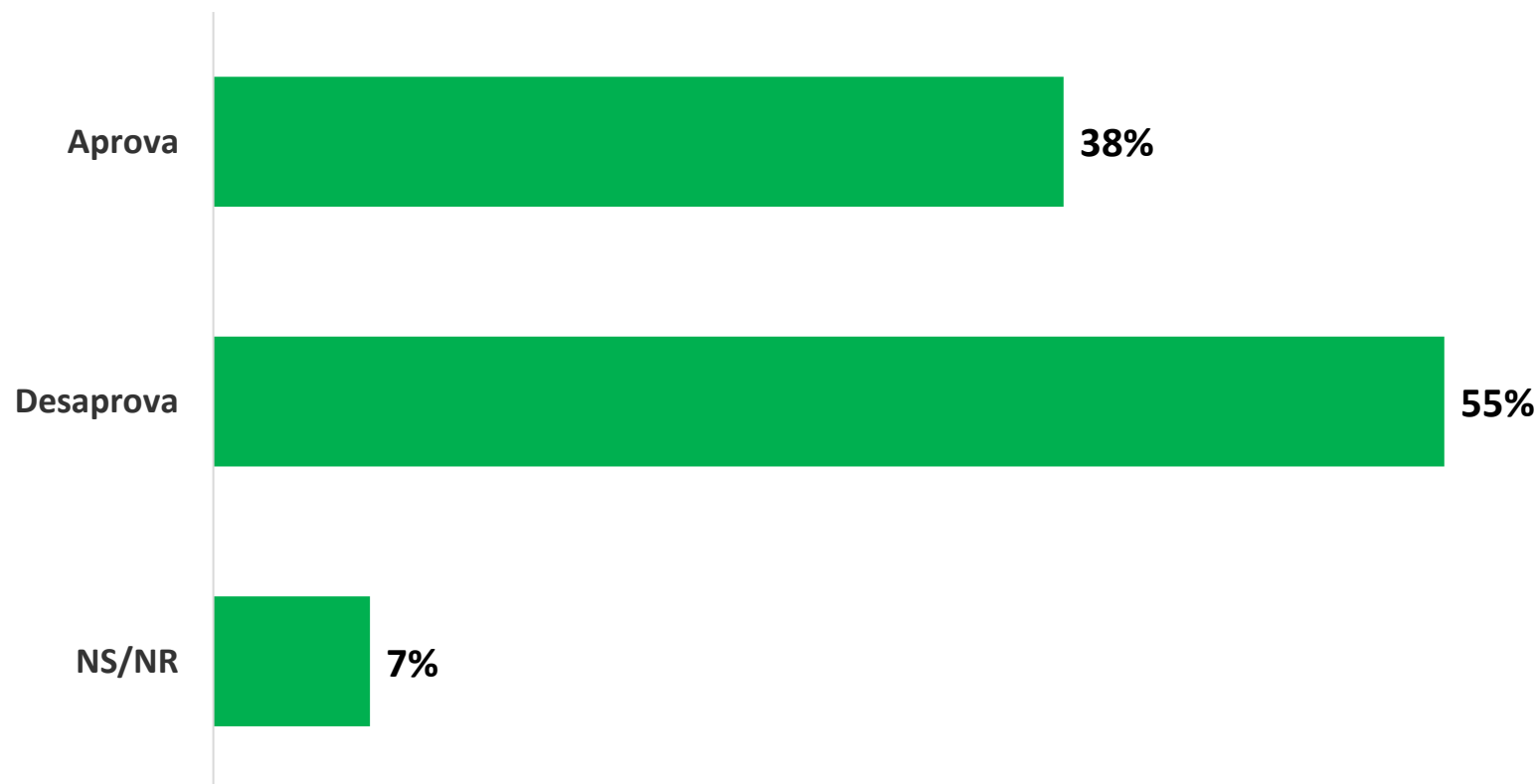


PESQUISA REGISTRADA NO DIA 06/11/2020 PELO SISTEMA PESQUELE DO TSE SOBRE O PROTOCOLO Nº MA-06937/2020  
LIBERADA PARA DIVULGAÇÃO A PARTIR DO DIA 12/11/2020

4. O(A) Sr.(a) aprova ou desaprova o governo do Presidente Jair Bolsonaro?

#### 4. Aprovação e desaprovação da administração do Presidente Jair Bolsonaro.

Base: 300 entrevistas

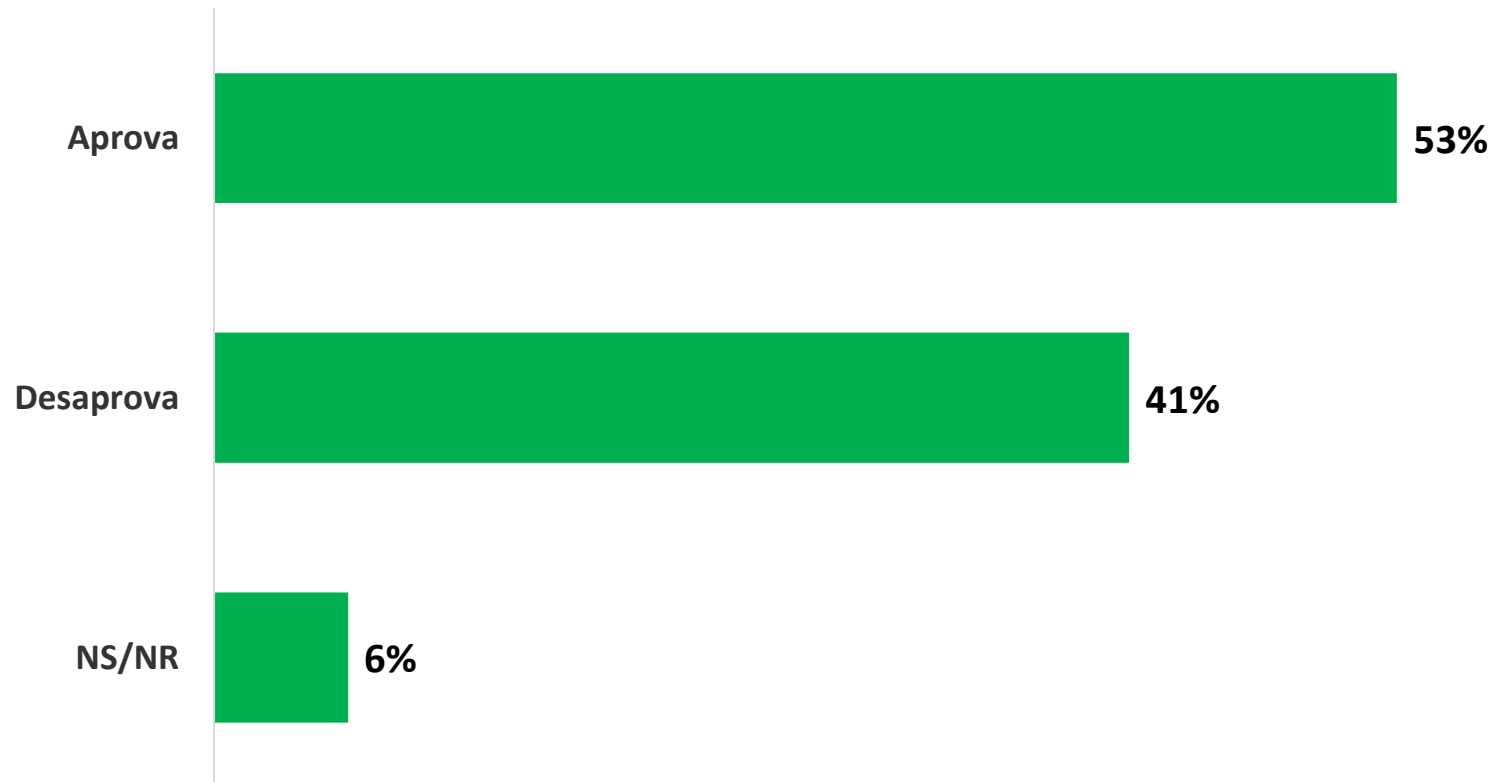


PESQUISA REGISTRADA NO DIA 06/11/2020 PELO SISTEMA PESQUELE DO TSE SOBRE O PROTOCOLO Nº MA-06937/2020  
LIBERADA PARA DIVULGAÇÃO A PARTIR DO DIA 12/11/2020

5. O(A) Sr.(a) aprova ou desaprova o governo do Governador Flávio Dino?

## 5. Aprovação e desaprovação da administração do Governador Flávio Dino.

Base: 300 entrevistas



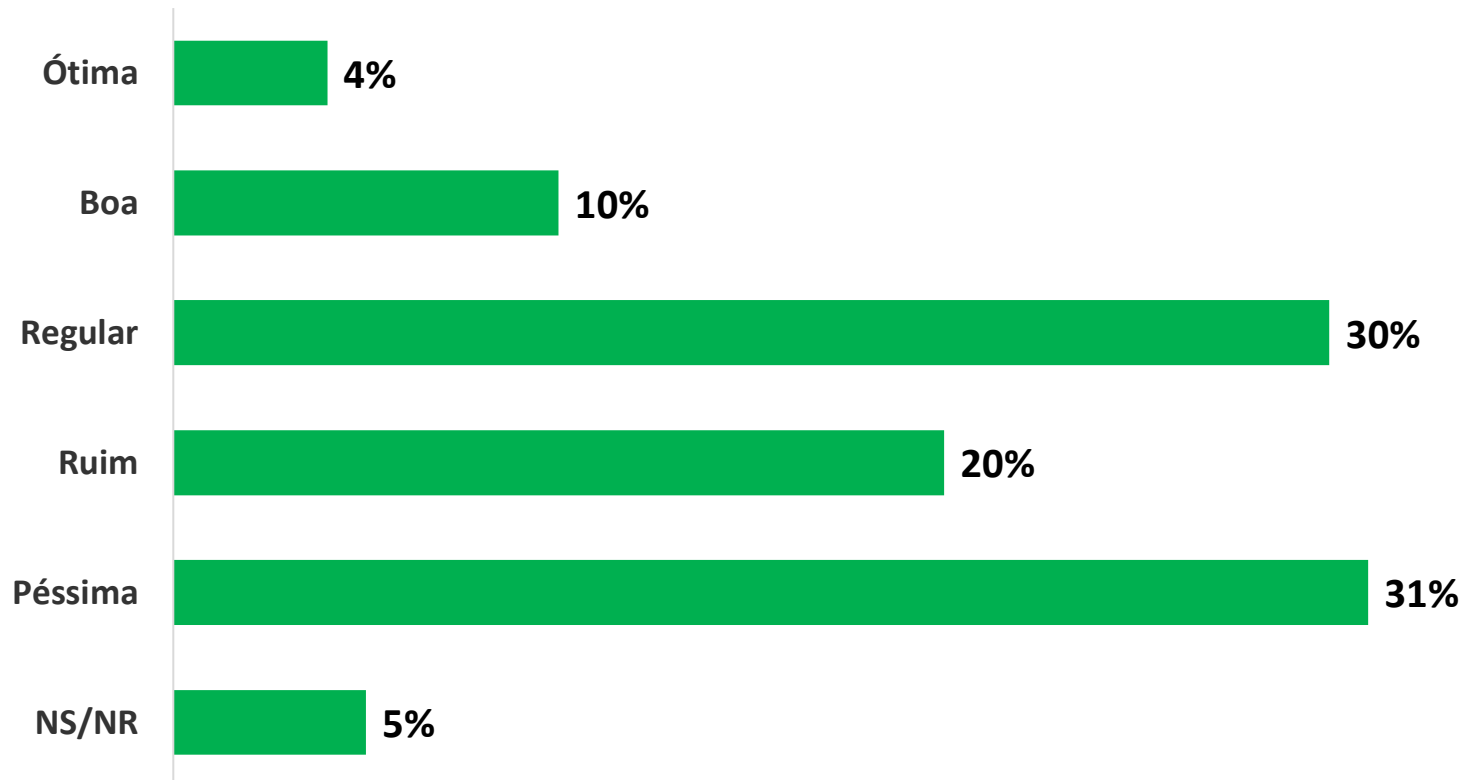


PESQUISA REGISTRADA NO DIA 06/11/2020 PELO SISTEMA PESQUELE DO TSE SOBRE O PROTOCOLO Nº MA-06937/2020  
LIBERADA PARA DIVULGAÇÃO A PARTIR DO DIA 12/11/2020

6. Como o(a) Sr.(a) avalia a administração do Prefeito Alberto Magno?

## 6. Avaliação conceitual da administração do Prefeito Alberto Magno.

Base: 300 entrevistas



PESQUISA REGISTRADA NO DIA 06/11/2020 PELO SISTEMA PESQUELE DO TSE SOBRE O PROTOCOLO Nº MA-06937/2020  
LIBERADA PARA DIVULGAÇÃO A PARTIR DO DIA 12/11/2020

7. O(A) Sr.(a) aprova ou desaprova a administração do Prefeito Alberto Magno?

## 7. Aprovação e desaprovação da administração do Prefeito Alberto Magno.

Base: 300 entrevistas

